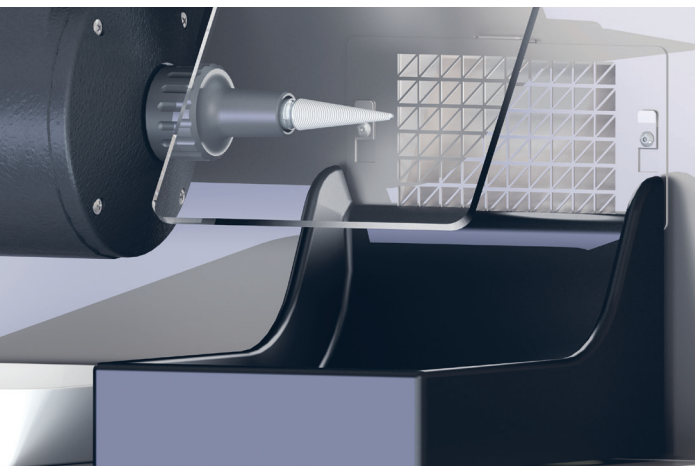


WP-Ex 2000 II (2 Schaltstufen, 1500 / 3000 min⁻¹), Grundausrüstung



WP-Ex 2000 II mit Sonderzubehör Tageslicht-LED-Spot und Ansaugschutzgitter

Quality made in Hamburg · GERMANY

Wassermann ist ein inhabergeführtes, mittelständisches Unternehmen mit Firmensitz in Hamburg. Wir konstruieren und produzieren hochwertige technische Geräte in Deutschland. Hauptanwender sind weltweit zahntechnische Labore, Zahnarztpraxen und unterschiedliche Industriebereiche.

Warum ein Produkt von Wassermann?

Wassermann-Produkte werden aus hochwertigen Materialien gefertigt und der Kunststoffanteil wird bewusst so gering wie möglich gehalten. Unsere Geräte sind bekannt für ihre hohe Alltagstauglichkeit, Funktionalität und Langlebigkeit. Daraus resultiert ein hohes Vertrauen der Anwender in die Marke Wassermann. Wir fühlen uns täglich neu verpflichtet, unsere Kunden in puncto Sicherheit, Service und Produktivität zu unterstützen. Technologische Perfektion, optimale Qualität und vor allem Nachhaltigkeit sind dabei unsere Maßstäbe.


Durch die Kombination dieser Werte hat sich das Familienunternehmen seit seiner Gründung 1927 als Hersteller hochwertiger Produkte weltweit etabliert.



Weitere Informationen erhalten Sie auf www.wassermann.hamburg

Ihr Ansprechpartner _____

WP-Ex 3000 II und WP-Ex 2000 II



Poliereinheiten



Wassermann Dental-Maschinen GmbH
Rudorffweg 15-17 · 21031 Hamburg · Deutschland
Tel.: +49 (0)40 730 926-0 · Fax: +49 (0)40 730 37 24
info@wassermann-dental.com · www.wassermann.hamburg

Poliereinheiten

WP-Ex 3000 II & WP-Ex 2000 II


Stark und unverwüstlich: Die WP-Ex 3000 II und WP-Ex 2000 II garantieren erstklassiges Polieren und Absaugen im täglichen Laboreinsatz. Durch die kompakten Abmaße auf engstem Raum einsetzbar, überzeugen sie durch eine leistungsstarke und geräuscharme Absaugung und durchzugsstarke, langlebige sowie nahezu wartungsfreie Kurzschlussläufermotoren. Clever: Die WP-Ex 3000 II ist mit einem Knopfdruck, die WP-Ex 2000 II leicht mit dem Handballen zu bedienen.

WP-Ex 3000 II in der Grundausstattung mit klar strukturiertem Multifunktionsdisplay, in Stufen regelbarem Motor und einem einstellbaren Tageslicht-LED-Spot

Not-Ausschalter und Wiederanlaufschutz garantieren Arbeitssicherheit

Schlagfester, einstellbarer Sicherheitsglas-Sichtschutz

Leicht zu reinigendes Gehäuse, nahezu komplett aus Edelstahl gefertigt, integrierte Schublade



Integrierte Tageslicht-LEDs

Zwei leicht herausnehmbare Vollgummi-Poliertröge

Eigenschaften

- Mantelgekühlter Motor, staubgeschützt
- Zwei extra große Mikro-Feinstaubfiltertaschen, leicht auswechselbar, garantieren hohe Filterleistung
- **Im Lieferumfang enthalten:**
 Bürstenspindel rechts, 92 mm / Bürstenspindel links, 92 mm
 Mikro-Feinstaub-Filtertasche, 1 Satz = 2 Stück
 Ablageschale (B 257 x H 40 x T 198 mm)
 Schublade (B 621 x H 23 x T 219 mm)
 Poliertrog, 2 Stück
 Zuleitung

Zubehör	Artikel Nr.
Tageslicht-LED-Spot (Bei WP-Ex 3000 II im Lieferumfang enthalten)	146390
Ansaugschutzgitter, 1 Stück	146396
Bürstenspindel rechts, 92 mm	152022
Bürstenspindel links, 92 mm	152025
Bürstenspindel rechts, 125 mm	152043
Bürstenspindel links, 125 mm	152044
Steinhalter rechts	152056
Steinhalter links	152057
Bohrfutter rechts, 1-6 mm spannend	152049
Ablageschale (B 257 x H 40 x T 198 mm)	830409
Ersatz-Mikro-Feinstaub-Filtertasche, 1 Satz = 2 Stück	611005
WP-Ex 3000 II	Artikel Nr. 146979
WP-Ex 2000 II	Artikel Nr. 146978
Spannung	220-240 V / 50/60 Hz
Stromaufnahme	2,8 A
Leistung	650 W
Lüfter	445 m ³ /h (freiblasend)
Maße B x H x T	680 x 486 x 527 mm (H mit LED-Spot: + 140 mm)
Gewicht mit Motor	52,0 kg
Schallpegel	≤ 65 dB (A)
Drehzahl	1500 / 3000 min ⁻¹
Drehzahl WP-Ex 3000 II	zusätzlich in Stufen regelbar 750-6000 min ⁻¹